

FUJITSU



DECKENMODELLE

2021/2022



Swegon 

Warum mit Fujitsu klimatisieren?

Klimageräte von Fujitsu steigern die Leistungsfähigkeit und das körperliche Wohlbefinden. Die Heizfunktion sorgt auch ganzjährig für ein angenehmes, komfortables Wohlfühlklima. Die Wärmepumpentechnik spart dabei noch jede Menge Energie und Geld. Viele Argumente

und Auszeichnungen sprechen für Fujitsu-Klimalösungen. Ob renommierte Designpreise, umweltfreundliche Kältemittel oder auswaschbare, langlebige Filter, um nur ein paar zu nennen. **Inverterregelung ist bei allen Fujitsu Geräten selbstverständlich.**

Ideal für jede Jahreszeit

Ob zu Hause, im Büro oder im Gewerbe, gutes Raumklima sorgt für optimales Wohlbefinden: Im **Sommer** fördern Fujitsu-Klimageräte Konzentration und Leistungsfähigkeit, steigern die Kauflaune im Ladengeschäft und sorgen für entspannten Schlaf in der Nacht. Im **Winter** passt die Wärmepumpenfunktion permanent die Heizleistung und Luftmenge automatisch an die Raumsituation an und minimiert Temperaturschwankungen und spürbare Luftbewegungen. In der **Übergangszeit** bringt Fujitsu schnell die Wärme in den Raum, ganz ohne Vorlaufzeit und unabhängig von einer Zentralheizung.

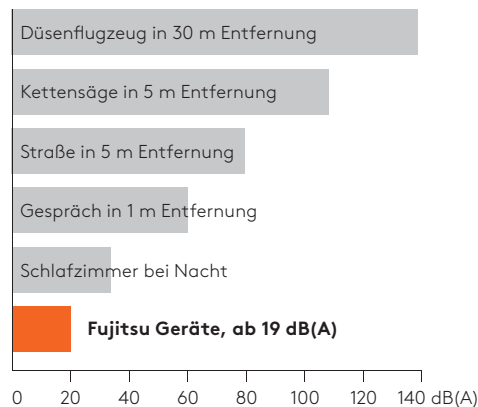
„Ausgezeichnete“ Qualität

Das vom Fachverband Gebäude-Klima e. V. verliehene **FGK-Qualitätssiegel** bestätigt Swegon Germany besondere Qualitätsstandards bei Entwicklung, Herstellung, Vertrieb und Kundenservice für Fujitsu Raumklimageräte. Hierzu zählen u. a. der Einsatz energieeffizienter Inverter-Technologie und die gesicherte Ersatzteilversorgung in kurzer Zeit. Alle Fujitsu Klimageräte sind durch **Eurovent** zertifiziert. Dem internationalen Prüfprogramm sind weltweit 180 Hersteller freiwillig angeschlossen. Für die Eurovent-Zertifikation testen 12 europäische Prüflabore in 17 Zertifizierungsprogrammen die Leistungsdaten und die Energieeffizienz von HLK-Geräten. So werden alle relevanten technischen Angaben der Fujitsu Klimageräte bestätigt und können auf der Homepage von Eurovent nachgelesen werden.

Wohlfühlklima ruhig genießen

Die alltägliche Geräuschbelastung spielt eine große Rolle. Daher sollten Klimageräte den Geräuschpegel nicht merklich erhöhen, vor allem nicht in der Nacht. Moderne Klimawärmepumpen von Fujitsu sind leise und ermöglichen Wohlfühlklima ganz ohne „Nebenwirkungen“. Mit Betriebsgeräuschen ab 19 dB(A) liegen sie sogar unter dem Ruhegeräusch eines leeren Zimmers. Ideal für geräuschempfindliche Räume wie Schlaf- oder Kinderzimmer. Die ebenfalls sehr leisen Außengeräte können bedenkenlos im Stadtkern oder in Mischgebieten eingesetzt werden und lassen auch die Nachbarn ungestört schlafen.

Geräuschvergleich Schalldruckpegel in dB(A)



Sanftes Komfortklima

Direkte oder starke Luftbewegungen empfinden die meisten Menschen als unangenehm. Fujitsu Klimageräte passen ihre Leistung daher permanent der Raumtemperatur an, die Differenz zwischen Raum- und Ausblastemperatur ist dadurch sehr gering. Luftgeschwindigkeit und -richtung sind manuell nach Ihren Bedürfnissen regulierbar. In der Automatikfunktion regelt sich die Lüftergeschwindigkeit nach dem optimalen Wohlfühlbereich. Einer schnellen Raumbeheizung ohne lästige Luftbewegung steht somit nichts im Wege.





Zeichenerklärung



Standard bei allen Fujitsu Modellen. Das Gerät regelt den Luftstrom selbsttätig entsprechend der Temperaturdifferenz.



Standard bei allen Fujitsu Modellen. Programmierbare automatische Wiedereinschaltung nach Stromausfall im zuvor betriebenen Modus.



Standard bei allen Fujitsu Modellen. Das Gerät wechselt selbstständig zwischen Heizen und Kühlen, um die von Ihnen gewünschte Temperatur zu halten.



Standard bei allen Fujitsu Modellen mit Kabel-Fernbedienung. Wirtschaftlicher Betrieb durch Begrenzung der max. Leistungsaufnahme mit besonderem Augenmerk auf Energieersparnis.



Möglichkeit zur Ansteuerung eines externen Zuluftventilators durch einen optionalen Stecker des Comfort-Control-Managements.



Anschlussmöglichkeit für Außenluftzufuhr. Um eine entsprechende Menge Außenluft vorgeheizt oder -gekühlt direkt in den Raum einzubringen.



Anschlussmöglichkeit an die GLT durch Comfort-Control-Management.



Komplexe Schwingbewegungen der Luftleitlamellen ermöglichen gleichzeitig eine horizontale und vertikale Luftverteilung.



Standard bei Split-Modellen, außer Zwischendeckenmodellen; Auf-/Ab-Luftleitlamellen verstellbar, Autoswing-Modus möglich.



Verschiedene Timer-Steuern einstellbar. Details siehe folgende Piktogramme bzw. die Bedienungsanleitung der jeweiligen Einheit.



Standard bei Infrarot-Fernbedienung. Zur Energieeinsparung regelt der Mikroprozessor die Leistung in mehreren Stufen ab.



Standard bei Infrarot-Fernbedienung. Schaltuhr zur Auswahl von vier verschiedenen Schaltmöglichkeiten.



Standard bei Design- und High-End-Invertern mit Infrarot-Fernbedienung. Verschiedene Ein- und Ausschaltzeiten für jeden Tag einstellbar.



Standard bei Kabel-Fernbedienung. Temperaturabsenkungen oder -erhöhungen für jeden Wochentag programmierbar.



Auskühlschutz, hält die Raumtemperatur konstant auf 10 °C. Ein Auskühlen selten genutzter Räume wie Wintergärten wird verhindert. Nur in Verbindung mit Infrarot-Fernbedienung.



Standard bei allen Inverter-Split-Modellen. Zur Energieeinsparung und Geräuschreduktion sind sämtliche Motoren mit wirtschaftlichen Gleichstromantrieben ausgestattet.



Zur einfacheren Beurteilung des Farbtons der Inneneinheit ist dieser an die RAL-Farbtabelle angelehnt.



Aktivierbarer Flüstermodus für die Außeneinheit. Reduziert den Schalldruckpegel um bis zu 5 dB(A).



Technikraumeignung. Verbessert das Regelverhalten während der Übergangszeit und bei niedrigen Außentemperaturen.



Intelligente Leistungsregelung. Erkennt, ob sich Personen im Raum befinden. Nur dann wird die volle Leistung des Gerätes gefordert.



Die mit diesem Symbol gekennzeichneten Inneneinheiten werden ohne auswaschbaren Nylonfilter ausgeliefert.



Elektrostatistischer Filter beseitigt Keime, Viren und Bakterien. Reduziert die Belastung durch Feinstaub und Allergieauslöser.



Automatische Filterreinigung mit einstellbarem Zeitintervall. Erhält die Leistungsfähigkeit der Klimaanlage in stark staubbelasteten Räumen.



Inneneinheit mit auswaschbaren Filtern; Details siehe folgende Piktogramme bzw. Bedienungsanleitung der jeweiligen Einheit.



Standard bei Split-Modellen, außer Zwischendeckenmodellen. Filter-Alarm-Anzeige auf Kabel-Fernbedienung oder LED der Inneneinheit.



Standard bei Wandmodellen¹⁾ und Mini-Truhen. Der Polyphenol-Filter entfernt Staub und Pilzsporen.



Standard bei Wandmodellen¹⁾ und Mini-Truhen. Der Langzeit-Ionen-Filter neutralisiert Gerüche und ist auswaschbar, Standzeit ca. 3 Jahre.



Geräte mit integrierter Kondensatpumpe und Schwimmerschalter. Angegebene Förderhöhe ab Geräteunterkante.



Deckenmodelle ABYG

Deckenmodelle verfügen über eine Vielzahl von Stärken. Die Deckenmontage spart Stellraum und wirkt dadurch auch noch unauffälliger.

Platzsparend und flexibel – ideal für Serverräume

Deckenmodelle bieten große Leistung und enorme Luftauswurfweiten bei geringem Platzbedarf. Ein idealer Einsatzbereich beispielsweise sind Serverräume.

Die automatische Wiedereinschaltung nach Stromausfall garantiert Ihnen eine hohe Betriebssicherheit. Alle 400 V Modelle sind sogar für bis zu 50 m Leitungslänge zwischen Innen- und Außeneinheit geeignet.



Einfaches Öffnen zur hygienischen Reinigung

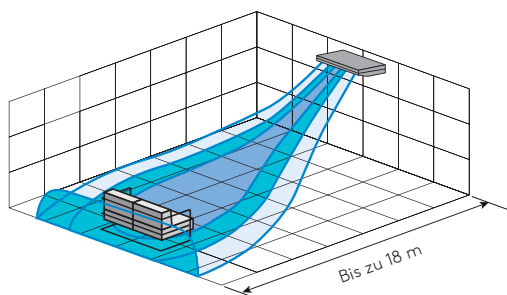
Die Deckenmodelle werden freihängend unter der Decke eingebaut. Das Befestigungssystem ist hierbei so konstruiert, dass von unten keine Schrauben oder Winkel sichtbar sind.

Leichte Installation

Die wichtigsten Konfigurationen werden bequem und einfach per Infrarot- oder Kabel-Fernbedienung vorgenommen. Hierbei können unter anderem der automatische Wiederanlauf nach Spannungsausfall, die Deckenhöhe oder die Temperatur-Korrekturwerte für den Heiz- oder Kühlbetrieb eingestellt werden.

Optimale Luftverteilung


Die große Luftleitlamelle sorgt für eine schnelle und optimale Versorgung des Raumes mit konditionierter Luft bis in die letzte Ecke.



Luftwurf bis zu 18 Meter

Mit der Auto-Swing-Funktion wird die Luft optimal im Raum verteilt. Durch eine Kombination aus vertikalen und horizontalen Luftleitlamellen kann der Luftstrom dreidimensional gesteuert werden oder im Auto-Swing-Modus zirkulieren. Damit die Wärmetauscher ihre Leistungsfähigkeit beibehalten, werden langlebige und auswaschbare Nylonfilter standardmäßig mitgeliefert.

Des Weiteren ist auch eine Frischluftzufuhr durch einfaches Anschließen eines Bundkragens von außen möglich. Da von allen Deckenmodellen eine Lüfterbetriebsmeldung abgegriffen werden kann, ist das Ansteuern eines Stützlüfters zur Frischluftversorgung möglich.



Frischluftzufuhr



Kaffee-Karte

- Espresso
- Cappuccino
- Latte Macchiato
- Irish Coffee
- Milchkaffee
- Decaf



Deckenmodelle eco (230 V)

Highlights

- Energieeffizienzklasse bis A++
- SEER bis 6,37
- Elegantes, dezentes Design
- Perfekt für Räume ohne Zwischendecke
- Große Luftwurfweite
- Einfache Installation und Wartung

Fernbedienungen

- ⊗ Touch-Fernbedienung
UTY-RNRYZ3 **(inklusive)**



- **optional:**
Infrarot-Fernbedienung (Set) UTY-LBTYH
Art.-Nr. 2618085



- **optional:**
Smart Design-Fernbedienung UTY-RCRYZ1
Art.-Nr. 2617633



reddot design award

Chic und platzsparend

Die eleganten Fujitsu Deckenmodelle eco ABYG-KRTA passen in jedes Innendekor und verleihen dem Raum einen dezent futuristischen Akzent. Da die Luftleitlamellen komplett schließen, wenn das Gerät nicht in Betrieb ist, bleibt das Geräteinnere verborgen. Die Montage an der Decke spart Stellfläche am Boden und die Wände bleiben frei.

Ideal für große Räume ohne Zwischendecken

Dank der großen Luftwurfweite und der hohen Leistung klimatisieren die Deckengeräte der Serie KRTA auch große Büroräume und Ladengeschäfte gleichmäßig und zuverlässig. Selbst Räume mit einer Deckenhöhe von 3,8 m werden auf Wohlfühltemperatur gekühlt oder beheizt. Da keine Zwischendecke benötigt wird, ist das Gerät sowohl für Neubauten, als auch für Sanierungsprojekte geeignet.

Einfache Installation und Wartung

Die Deckenmodelle eco müssen während der Installation nicht gehalten werden, sondern können einfach in vorab montierte Halterungsbleche eingehängt werden. Für Wartungsarbeiten wird die Frontblende mit wenigen Handgriffen geöffnet. Der Elektroanschluss ist bequem von der Seite erreichbar und liegt außerhalb des Luftstroms. Die Kondensatwanne ist zur hygienischen Reinigung herausnehmbar.

Individuelles Zubehör

	Art.-Nr.
Kommunikationsbox UTY-XCSX	2618088
Stecker „Meldeesignale“	2550253
Redundanzmodul-Set USM 208	2538356
KNX-Schnittstelle UTY-VKSX	2605825
Modbus-Schnittstelle UTY-VMSX	2600850
WiFi-Schnittstelle UTY-TFSXZ1	2605826
Aktive Winterregelung AWR 39K (lose)	2575164





230 V



(siehe S. 4)

Deckenmodelle eco ABYG		18KRTA	22KRTA	24KRTA	30KRTA	36KRTA	45KRTA
Kühlleistung (min-nenn-max)		kW 0,9 - 5,2 - 5,9	0,9 - 6,0 - 6,7	0,9 - 6,8 - 8,0	2,8 - 8,5 - 10,0	2,8 - 9,5 - 11,2	4,0 - 12,1 - 13,5
Heizleistung (min-nenn-max)		kW 0,9 - 6,0 - 7,5	0,9 - 7,0 - 8,0	0,9 - 7,5 - 9,1	2,7 - 10,0 - 11,2	2,7 - 10,8 - 12,7	4,2 - 13,5 - 16,2
Schalldruckpegel ¹⁾		31-38	31-42	29-41	32-45	32-44	34-45
Schalleistungspegel max.		53	57	56	60	59	60
Abmessungen (H/B/T)		235/1.080/705	235/1.080/705	235/1.390/705	235/1.390/705	235/1.700/705	235/1.700/705
Gewicht		24	24	31	31	38	38
Luftumwälzung max.		840	900	1.230	1.400	1.850	1.900
Ø Kondensatleitung innen		25	25	25	25	25	25
Artikel-Nr. Inneneinheit		2617517	2617518	2617665	2617685	2617520	2617521



Außeneinheiten (230 V) AOYG		18KBTB	22KBTB	24KBTB	30KBTB	36KBTB	45KBTB
Energieeffizienzklasse Kühlen ²⁾		A ⁺⁺	A ⁺⁺	A ⁺⁺	A ⁺⁺	A ⁺⁺	-
Energieeffizienzklasse Heizen ²⁾		A ⁺	A ⁺	A ⁺	A ⁺	A ⁺	-
Energieeffizienzgröße Kühlen	SEER	6,20	6,10	6,20	6,10	6,37	6,25
Energieeffizienzgröße Heizen	SCOP	4,10	4,00	4,10	4,00	4,21	4,05
Raumkühlungs-Jahresnutzungsgrad	%	-	-	-	-	-	246,8
Raumheizungs-Jahresnutzungsgrad	%	-	-	-	-	-	158,9
Energieverbrauch pro Jahr Kühlen/Heizen	kWh/a	293/1.501	344/1.677	384/2.042	486/2.796	524/2.904	-
Schalldruckpegel (max.) ¹⁾ Kühlen/Heizen	dB(A)	50/50	51/51	53/54	49/51 ⁴⁾	51/51 ⁴⁾	53/53 ⁴⁾
Schalleistungspegel max.	dB(A)	62	63	65	68	70	71
Spannungsversorgung	V	230	230	230	230	230	230
Empfohlene Absicherung	A	16	16	16	20	25	25
Nennleistungsaufnahme	W	1.550	1.870	2.140	2.650	2.960	4.220
Abmessungen (H/B/T)	mm	632/799/290	632/799/290	716/820/315	788/940/320	788/940/320	998/940/320
Gewicht	kg	36	38	42	52	52	67
Zulässige Außentemperatur Kühlen ³⁾	°C	-15 (-20) ⁵⁾ bis 46	-15 (-20) ⁵⁾ bis 46	-15 (-20) ⁵⁾ bis 46	-15 (-20) ⁵⁾ bis 46	-15 (-20) ⁴⁾ bis 46	-15 (-20) ⁵⁾ bis 46
Zulässige Außentemperatur Heizen	°C	-15 bis 24	-15 bis 24	-15 bis 24	-15 bis 24	-15 bis 24	-15 bis 24
Luftumwälzung max.	m ³ /h	2.160	2.240	2.700	3.750	3.750	4.450
Ø Flüssigkeits-/Sauggasleitung	mm	6,35/12,70	6,35/12,70	6,35/12,70	9,52/15,88	9,52/15,88	9,52/15,88
Max. Leitungslänge/Höhendifferenz	m	30/20	30/25	30/25	50/30	50/30	50/30
Rohrleitungsvorfüllung bis	m	20	20	20	30	30	30
GWP (Kältemittel R32)	kgCO ₂ eq.	675	675	675	675	675	675
GWP gesamt (Füllmenge in kg)	kgCO ₂ eq.	689 (1,02)	844 (1,25)	844 (1,25)	1.283 (1,90)	1.283 (1,90)	1.823 (2,70)
Optionale Umweltschutzwanne	Art.-Nr.	2612913	2612913	2612913	2602460	2602460	2602460
Optionaler Reparaturschalter	Art.-Nr.	2577481	2577481	2577481	2577481	2577479	2577479
Artikel-Nr. Außeneinheit		2611478	2611742	2611733	2611735	2611736	2611737
Artikel-Nr. komplettes Set		2617692	2617693	2617694	2617695	2617696	2617697

1) Schalldruck gemessen im Freifeld bei 1 m Abstand 2) A⁺⁺⁺ bis G, A⁺⁺⁺=niedrigster Verbrauch, G=höchster Verbrauch
 3) Bei windgeschützter Aufstellung Betrieb bis -15 °C möglich 4) Im Flüstermodus, ansonsten zzgl. 4 dB(A)
 5) Mit Option (A)WR 39K 6) Auskühlschutz nur in Verbindung mit Infrarot-Fernbedienung *) Optional

Deckenmodelle eco (400 V)

Highlights

- Energieeffizienzklasse bis A⁺⁺
- SEER bis 6,37
- Elegantes, dezentes Design
- Perfekt für Räume ohne Zwischendecke
- Große Luftwurfweite
- Einfache Installation und Wartung

Fernbedienungen

- ⊗ Touch-Fernbedienung
UTY-RNRYZ3 **(inklusive)**



- **optional:**
Infrarot-Fernbedienung (Set) UTY-LBTYH
Art.-Nr. 2618085



- **optional:**
Smart Design-Fernbedienung UTY-RCRYZ1
Art.-Nr. 2617633



reddot design award

Chic und platzsparend

Die eleganten Fujitsu Deckenmodelle eco ABYG-KRTA passen in jedes Innendekor und verleihen dem Raum einen dezent futuristischen Akzent. Da die Luftleitlamellen komplett schließen, wenn das Gerät nicht in Betrieb ist, bleibt das Geräteinnere verborgen. Die Montage an der Decke spart Stellfläche am Boden und die Wände bleiben frei.

Ideal für große Räume ohne Zwischendecken

Dank der großen Luftwurfweite und der hohen Leistung klimatisieren die Deckengeräte der Serie KRTA auch große Büroräume und Ladengeschäfte gleichmäßig und zuverlässig. Selbst Räume mit einer Deckenhöhe von 3,8 m werden auf Wohlfühltemperatur gekühlt oder beheizt. Da keine Zwischendecke benötigt wird, ist das Gerät sowohl für Neubauten, als auch für Sanierungsprojekte geeignet.

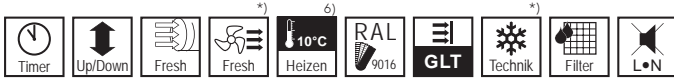
Einfache Installation und Wartung

Die Deckenmodelle eco müssen während der Installation nicht gehalten werden, sondern können einfach in vorab montierte Halterungsbleche eingehängt werden. Für Wartungsarbeiten wird die Frontblende mit wenigen Handgriffen geöffnet. Der Elektroanschluss ist bequem von der Seite erreichbar und liegt außerhalb des Luftstroms. Die Kondensatwanne ist zur hygienischen Reinigung herausnehmbar.

Individuelles Zubehör

	Art.-Nr.
Kommunikationsbox UTY-XCSX	2618088
Stecker „Meldeesignale“	2550253
Redundanzmodul-Set USM 208	2538356
KNX-Schnittstelle UTY-VKSX	2605825
Modbus-Schnittstelle UTY-VMSX	2600850
WiFi-Schnittstelle UTY-TFSXZ1	2605826
Aktive Winterregelung AWR 39K (lose)	2575164





400 V



(siehe S. 4)

Deckenmodelle eco ABYG		36KRTA	45KRTA	54KRTA
Kühlleistung (min-nenn-max)	kW	2,8 - 9,5 - 11,2	4,0 - 12,1 - 13,5	4,5 - 13,4 - 14,5
Heizleistung (min-nenn-max)	kW	2,7 - 10,8 - 12,7	4,2 - 13,5 - 16,2	4,7 - 15,5 - 16,5
Schalldruckpegel ¹⁾	dB(A)	32-44	34-45	38-48
Schalleistungspegel max.	dB(A)	59	60	63
Abmessungen (H/B/T)	mm	235/1.700/705	235/1.700/705	235/1.700/705
Gewicht	kg	38	38	38
Luftumwälzung max.	m ³ /h	1.850	1.900	2.100
Ø Kondensatleitung innen	mm	25	25	25
Artikel-Nr. Inneneinheit		2617520	2617521	2617522



Außeneinheiten (400 V) AOYG		36KRTA	45KRTA	54KRTA
Energieeffizienzklasse Kühlen ²⁾		A++	-	-
Energieeffizienzklasse Heizen ²⁾		A+	-	-
Energieeffizienzgröße Kühlen	SEER	6,37	6,25	5,88
Energieeffizienzgröße Heizen	SCOP	4,21	4,05	3,95
Raumkühlungs-Jahresnutzungsgrad	%	-	246,8	232,2
Raumheizungs-Jahresnutzungsgrad	%	-	158,9	155,0
Energieverbrauch pro Jahr Kühlen/Heizen	kWh/a	524/2.904	-	-
Schalldruckpegel (max.) ¹⁾ Kühlen/Heizen	dB(A)	51/51 ⁴⁾	53/53 ⁴⁾	53/55 ⁴⁾
Schalleistungspegel max.	dB(A)	70	71	73
Spannungsversorgung	V	400	400	400
Empfohlene Absicherung	A	3 x 16	3 x 16	3 x 16
Nennleistungsaufnahme	W	2.960	4.220	4.450
Abmessungen (H/B/T)	mm	788/940/320	998/940/320	998/940/320
Gewicht	kg	53	67	67
Zulässige Außentemperatur Kühlen ³⁾	°C	-15 (-20) ⁵⁾ bis 46	-15 (-20) ⁵⁾ bis 46	-15 (-20) ⁵⁾ bis 46
Zulässige Außentemperatur Heizen	°C	-15 bis 24	-15 bis 24	-15 bis 24
Luftumwälzung max.	m ³ /h	3.750	4.450	4.450
Ø Flüssigkeits-/Sauggasleitung	mm	9.52/15.88	9.52/15.88	9.52/15.88
Max. Leitungslänge/Höhendifferenz	m	50/30	50/30	50/30
Rohrleitungsvorfüllung bis	m	30	30	30
GWP (Kältemittel R32)	kgCO ₂ eq.	675	675	675
GWP gesamt (Füllmenge in kg)	kgCO ₂ eq.	1.283 (1,90)	1.823 (2,70)	1.823 (2,70)
Optionale Umweltschutzwanne	Art.-Nr.	2602460	2602460	2602460
Optionaler Reparaturschalter	Art.-Nr.	2577479	2577479	2577479
Artikel-Nr. Außeneinheit		2617563	2617564	2617565
Artikel-Nr. komplettes Set		2617710	2617711	2617712

1) Schalldruck gemessen im Freifeld bei 1 m Abstand 2) A+++ bis G, A+++=niedrigster Verbrauch, G=höchster Verbrauch
 3) Bei windgeschützter Aufstellung Betrieb bis -15 °C möglich 4) Im Flüstermodus, ansonsten zzgl. 4 dB(A)
 5) Mit Option (A)WR 39K 6) Auskühlschutz nur in Verbindung mit Infrarot-Fernbedienung *) Optional

Feel good **inside**

